

Informationen zum Distanzlernen

Sehr geehrte Eltern,

26. Februar 2021

auch für die kommende Zeit ist es uns wichtig, den Schulbetrieb an unserer Grundschule bestmöglich aufrecht zu erhalten. Dank Ihrer Unterstützung sowie der umfassenden Teilnahme an unserer Evaluation wissen wir, dass Vieles bereits den Umständen entsprechend gut funktioniert hat.

Für den Fall einer erneuten Schulschließung, möchten wir die direkte Kommunikation zwischen den Lehrenden und den Kindern weiterentwickeln. Hierzu bieten wir zukünftig wöchentlich Lerngruppen-gespräche per Video an. An diesen Treffen können alle diejenigen Kinder teilnehmen, die nicht in der Schule betreut werden. **Die Teilnahme ist freiwillig** und lediglich als Ergänzung zu den bereits vorhandenen Kommunikationswegen gedacht. Um sicher zu stellen, dass alle wichtigen Informationen alle Schüler*innen erreichen, bleiben wir bei den bisherigen Wegen.

Unsere Wege:

Lerngruppen	Zuständige Lehrer*innen	Kommunikation	Materialbereitstellung
1- 4	LG-Leiter*innen Fachlehrer*innen	Telefon E-Mail Videokonferenz	Tauschbox und / oder E-Mail

Innerhalb der Konferenzen findet kein Unterricht statt. Es werden keine Noten, keine Leistungs- und Verhaltensbeurteilungen gegeben.

Stattdessen dienen die Treffen des Austausches zu Arbeitsplänen, der Beantwortung thematischer Fragen sowie vor allem der direkten Kontakterhaltung zwischen Lehrer*innen und Schüler*innen.

Wir nutzen, solange das vom Ministerium bereitgestellte Videotool bei itslearning noch nicht verfügbar ist, **Jitsi Meet**. Dieses Tool erfüllt die datenschutzrechtlichen Voraussetzungen. Seine Handhabung ist vergleichsweise einfach, eine Datenspeicherung wird nicht vorgenommen.

Schritt für Schritt Anleitung:

1. Start mit Google-Chrome
2. „Jitsi“ eingeben und suchen
3. Auf Jitsi Meet klicken
4. **Namen der Videokonferenz** im Textfeld eingeben und auf Meeting starten klicken
5. Mikrofon und Kamera zulassen
6. Name des/der Schüler*in im Textfeld eingeben
7. „Konferenz beitreten“ klicken
8. **Passwort** eingeben

Zum Verfahren:

Die/der Lerngruppenleiter*in sendet Ihnen zu Wochenbeginn per Mail die Einladung zum Jitsi-Treffen. In dieser Mail erfahren Sie

- Termin
- Name der Videokonferenz und
- Passwort

Nutzungsordnung zur sicheren Durchführung:

Grundsätzlich nicht gestattet sind

- weitere Personen im Sichtfeld der Kamera
- Aufnahme, bzw. recording der Sitzung sowie
- Zeigen oder Kommunizieren von Inhalten, die den rechtlichen Grundsätzen widersprechen.


Bei Zuwiderhandlung machen Sie sich strafbar und können zivil- und strafrechtlich verfolgt werden.

Die Kinder erhalten ergänzend einen kindgerechten 3-Punkte-Nutzungsplan, den Sie bitte mit Ihrem Kind besprechen.

Bitte geben Sie den unteren Abschnitt, bis **zum 02.03.2021** in der Schule ab.



Astrid Wendt



Katja Rentsch

Informationen zum Videokonferenztool „Jitsi Meet“ vom 26.02.2021


Mit der Teilnahme an einer Videokonferenz stimme ich der o.g. Nutzungsordnung zu.

Name, Vorname Schüler*in _____


Lerngruppe: _____

Ich habe die Informationen zur Kenntnis genommen.

Datum, Unterschrift **beider** sorgeberechtigten Elternteile



Videokonferenz - darauf achten wir



1 Arbeitsplatz



- ✓ Lege dir alle Arbeitsmaterialien zurecht, die du brauchst.

2 Zuhören und Sprechen



- ✓ Bitte schalte deine Kamera an, das macht es leichter zu sprechen.
- ✓ Schalte dein Mikrofon auf stumm.
- ✓ Melde dich, wenn du etwas sagen möchtest. Nutze das Hand-Symbol.
- ✓ Schalte dein Mikrofon nur an, nachdem du aufgerufen wurdest.
- ✓ Schalte dein Mikrofon wieder stumm, wenn du fertig bist.

3 Verhalten



- ✓ Sei pünktlich (lieber 3 Minuten zu früh).
- ✓ Verhalte dich so, dass alle Kinder gut lernen können.
- ✓ Auch wenn wir nicht im Lerngruppenraum sind, gelten die Verhaltensregeln.
- ✓ Sei geduldig mit dir und anderen. Dies ist ein Lernprozess für uns alle.